

# Global Equity Fund

Données au 03 mai 2026

## Données de base

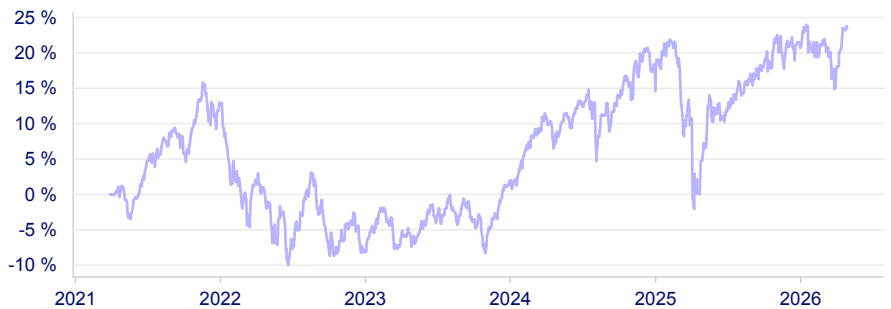
Valeur nette d'inven- 30,86  
taire:  
Date du VNI: 28 avril 2026  
Date d'établissement: 01 janvier 2019  
Type de fonds:  
Frais de gestion: 1,70 %

## Stratégie d'investissement

## Données de base (fonds sous-ja-cent)

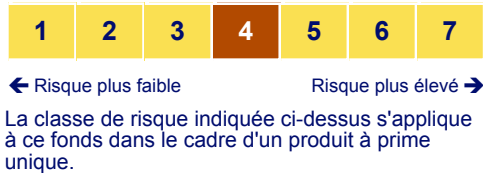
ISIN: LU0226794732  
Société de fonds: Baloise Belgium SA  
Site web: www.baloise.be  
Date d'établissement: 23 septembre 2005  
Devise du fonds: EUR  
Volume du fonds: 403,71 Mio. EUR  
Frais de gestion: 0,86 %

## Performance en %



	-	2022	2023	2024	2025	2026
Rendement p.a.	-	-18,51 %	10,79 %	12,53 %	5,34 %	2,25 %

## Indicateur de risque



## Performance en %

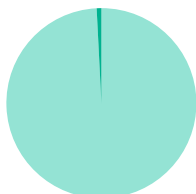
	YTD	1 an	3 ans	5 ans	10 ans	Depuis l'éta-blis-sement
Rendement p.a.	-	17,83 %	9,84 %	4,05 %	-	4,23 %
Rendement cu-mulé	2,25 %	17,83 %	32,56 %	21,98 %	-	23,44 %
Volatilité	11,59 %	11,00 %	11,87 %	11,65 %	-	11,58 %

## Durabilité



## Structure du portefeuille

Données au 31 décembre 2025



■ Actions 99,20 %  
■ Autres actions 0,80 %

## Principales positions en %

Données au 31 décembre 2025

Nvidia Corp.	6,00 %
Apple Inc.	5,50 %
Alphabet, Inc. - Class A	4,20 %
Microsoft Corp.	3,80 %
Broadcom Inc.	2,30 %
Ameriprise Financial	1,60 %
Tesla Inc.	1,60 %
Eli Lilly & Co.	1,20 %
Visa Inc.	1,10 %
General Electric Capital Services	1,10 %