

Global Opportunities Fund

Données au 25 juin 2026

Données de base

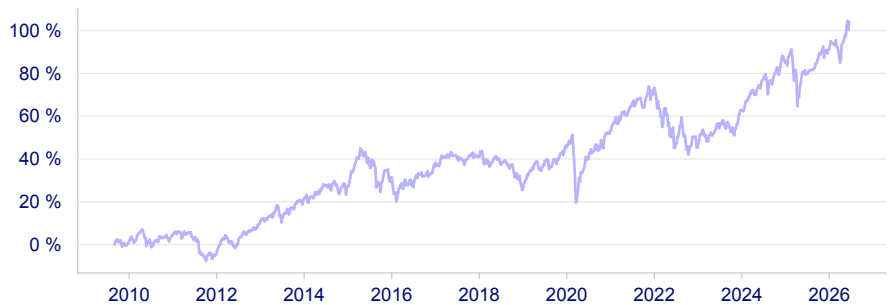
Valeur nette d'inventaire: 106,36
 Date du VNI: 16 juin 2026
 Date d'établissement: 01 janvier 2019
 Type de fonds:
 Frais de gestion: 1,19 %

Stratégie d'investissement

Données de base (fonds sous-jacent)

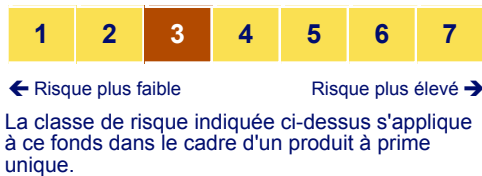
ISIN: LU1789200901
 Société de fonds: Baloise Belgium SA
 Site web: www.baloise.be
 Date d'établissement: 13 juillet 2022
 Devise du fonds: EUR
 Frais de gestion: 1,48 %

Performance en %



	2021	2022	2023	2024	2025	2026
Rendement p.a.	12,90 %	-15,83 %	12,01 %	13,60 %	3,46 %	6,62 %

Indicateur de risque



Performance en %

	YTD	1 an	3 ans	5 ans	10 ans	Depuis l'établissement
Rendement p.a.	-	12,44 %	9,22 %	4,40 %	4,79 %	4,34 %
Rendement cumulé	6,62 %	12,44 %	30,31 %	24,06 %	59,75 %	104,03 %
Volatilité	10,14 %	7,94 %	9,55 %	10,30 %	9,61 %	9,13 %

Durabilité



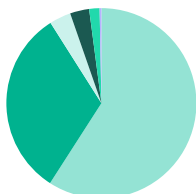
Principaux secteurs d'activité en %

Données au 31 décembre 2025

Technologie	13,93 %
Services financiers	10,56 %
Industrie	5,31 %
Soins de santé	5,25 %
Services de communication	5,16 %

Structure du portefeuille

Données au 31 décembre 2025



Actions non Royaume-Uni	59,09 %
Obligations non Royaume-Uni	31,92 %
Autres	3,66 %
Actions Royaume-Uni	3,26 %
Obligations Royaume-Uni	1,77 %
Liquidités	0,30 %

Principales positions en %

Données au 31 décembre 2025

MSCI Emerging Markets Index Future Mar 26	3,08 %
Future E-Mini Russell 2000 Mar2026 (50)	2,85 %
NVIDIA Corp	2,74 %
Microsoft Corp	2,12 %
Apple Inc	2,11 %
Alphabet Inc Class C	1,89 %
iShares Physical Gold ETC	1,66 %
Future Ifsc Nifty Jan26 (2)	1,48 %
Amazon.com Inc	1,25 %
Future on TOPIX	1,03 %