

## BMIPS Growth

Données au 24 juin 2026

### Données de base

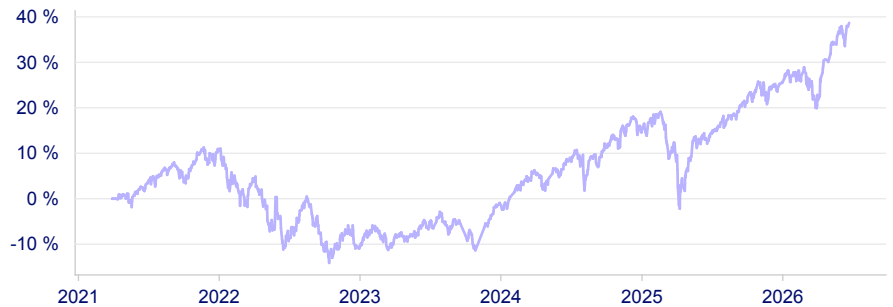
Valeur nette d'inven- 34,67  
taire:  
Date du VNI: 22 juin 2026  
Date d'établissement: 01 janvier 2019  
Type de fonds:  
Frais de gestion: 1,70 %

### Stratégie d'investissement

### Données de base (fonds sous-ja-cent)

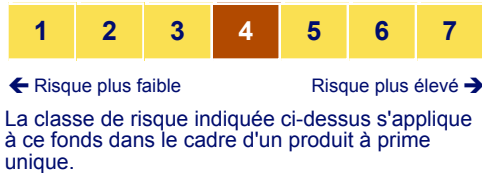
ISIN: LU2242191307  
Société de fonds: Baloise Belgium SA  
Site web: www.baloise.be  
Date d'établissement: 28 octobre 2020  
Devise du fonds: EUR  
Volume du fonds: 778,12 Mio. EUR  
Frais de gestion: 0,52 %

### Performance en %



	-	2022	2023	2024	2025	2026
Rendement p.a.	-	-19,70 %	11,28 %	15,66 %	9,53 %	10,48 %

### Indicateur de risque



### Performance en %

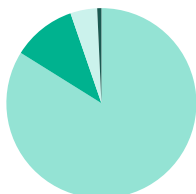
	YTD	1 an	3 ans	5 ans	10 ans	Depuis l'éta- blissement
Rendement p.a.	-	22,99 %	13,97 %	6,29 %	-	6,44 %
Rendement cu- mulé	10,48 %	22,99 %	48,10 %	35,69 %	-	38,68 %
Volatilité	11,99 %	10,47 %	12,63 %	13,33 %	-	13,14 %

### Durabilité



### Structure du portefeuille

Données au 31 janvier 2026



■ Actions 83,88 %  
■ Obligations 10,85 %  
■ Alternative Anlagen 4,56 %  
■ Autres actions 0,71 %

### Principales positions en %

Données au 31 janvier 2026

iShares US Equity Enhanced Active UCITS ETF USD Ac- cu	18,98 %
iShares MSCI USA Screened UCITS ETF USD (Acc)	18,82 %
iShares Emerging Markets Equity Enhanced Active UCITS ETF USD Acc	10,23 %
iShares MSCI USA ESG Enhanced CTB UCITS ETF USD (Acc)	8,49 %
iShares Europe Equity Enhanced Active UCITS ETF EUR Accu	8,40 %
iShares World Equity Factor Rotation Active UCITS ETF USD Accu	6,05 %
iShares Physical Gold ETC	3,09 %
iShares MSCI Japan ESG Enhanced CTB UCITS ETF USD (Acc)	3,04 %
iShares EUR Cash UCITS ETF EUR (Acc)	3,04 %
iShares € Govt Bond Climate UCITS ETF EUR (Acc) Share Class	3,00 %